




CORPORACIÓN INSTITUTO DE LA CIUDAD DE QUITO
COMPROMISOS PRESUPUESTARIOS 2018




Anexo N°2

PARTIDAS PRESUPUESTARIAS	CODIFICADO FINAL				PREPUESTO EJECUTADO				SALDO NO EJECUTADO PERO COMPOMETIDOS							
	Convenio Municipio	Patrimonio	Convenio CONV-N°IMP-Q-2018-005	TOTAL	Convenio Municipio	% de Ejecución	Patrimonio	% de Ejecución	Convenio CONV-N°IMP-Q-2018-005	% de Ejecución	TOTAL	Convenio Municipio	Patrimonio	Convenio CONV-N°IMP-Q-2018-005	TOTAL	
GASTOS DE INVERSIÓN																
Investigación, publicación	\$ 72.126,04	\$ -	\$ -	\$ 72.126,04	\$ 41.532,98	58%	\$ -	0%	\$ -	0%	\$ 41.532,98	\$ 30.593,06	\$ -	\$ -	\$ 30.593,06	
Planta de investigación	\$ 123.669,47	\$ 25.623,88	\$ 28.500,00	\$ 177.793,35	\$ 123.669,47	100%	\$ -	0%	\$ 25.651,97	90%	\$ 149.321,44	\$ (0,00)	\$ 25.623,88	\$ 2.848,03	\$ 28.471,91	
TOTAL GASTOS DE INVERSIÓN	\$ 195.795,51	\$ 25.623,88	\$ 28.500,00	\$ 249.919,39	\$ 165.202,45	84%	\$ -	0%	\$ 25.651,97	90%	\$ 190.854,42	\$ 30.593,06	\$ 25.623,88	\$ 2.848,03	\$ 59.064,97	
GASTOS CORRIENTES																
Planta Administrativa	\$ 71.079,02	\$ 28.838,00	\$ -	\$ 99.917,02	\$ 71.079,02	100%	\$ -	0%	\$ -	0%	\$ 71.080,02	\$ (0,00)	\$ 28.838,00	\$ -	\$ 28.838,00	
Gastos Operativos	\$ 20.518,58	\$ -	\$ -	\$ 20.518,58	\$ 15.395,33	75%	\$ -	0%	\$ -	0%	\$ 15.396,08	\$ 5.123,25	\$ -	\$ -	\$ 5.123,25	
TOTAL GASTOS CORRIENTES	\$ 91.597,60	\$ 28.838,00	\$ -	\$ 120.435,60	\$ 86.474,35	94%	\$ -	0%	\$ -	0%	\$ 86.476,10	\$ 5.123,25	\$ 28.838,00	\$ -	\$ 33.961,25	
TOTAL	\$ 287.393,10	\$ 54.461,88	\$ 28.500,00	\$ 370.354,98	\$ 251.676,80	88%	\$ -	0%	\$ 25.651,97	90%	\$ 277.330,52	\$ 35.716,31	\$ 54.461,88	\$ 2.848,03	\$ 93.026,22	


 Maíra Cuero
 CONTADORA
 Elaborado


 Instituto de la Ciudad de Quito


 Julio Echeverría
 DIRECTOR EJECUTIVO
 Aprobado

